



# DDTM de la Somme

## Baromètre Mensuel de la Sécurité Routière

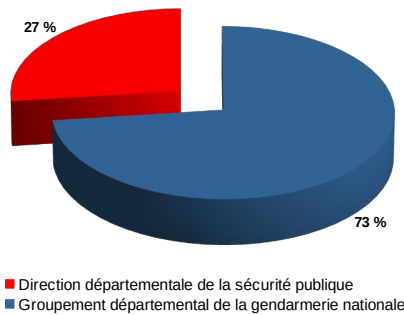
août 2022

Avertissement : Les résultats présentés dans ce baromètre reposent sur une collecte des données brutes d'accidentologie indépendante des bulletins d'analyse des accidents corporels (BAAC) dont le traitement, la transmission et la correction demandent un délai plus important.

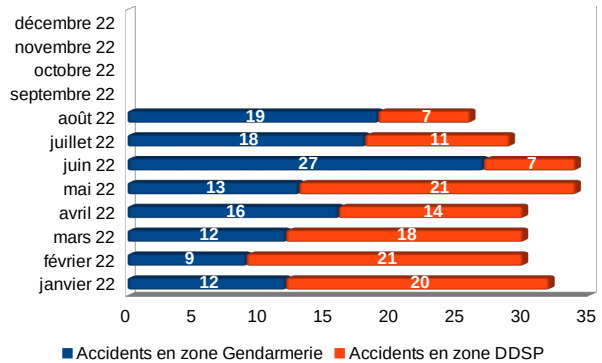
En août 2022				Evolution / même période de l'année passée			
Accidents		Tués		Blessés hospitalisés		Blessés légers	
↓	-5 -16 %	26	2021 31	↔	0 0 %	3	2021 3
↑				↑		3 43 %	10 7
↓				↓		-5 -16 %	27 32
<b>Dont zone de compétence Police</b>							
↓	-9 -56 %	7	2021 16	↓	-1 -100 %	0	2021 1
↓				↓		-1 -50 %	1 2
↓				↓		-12 -60 %	8 20
<b>Dont zone de compétence Gendarmerie</b>							
↑	4 27 %	19	2021 15	↑	1 50 %	3	2021 2
↑				↑		4 80 %	9 5
↑				↑		7 58 %	19 12

3 personnes sont décédées ce mois-ci.

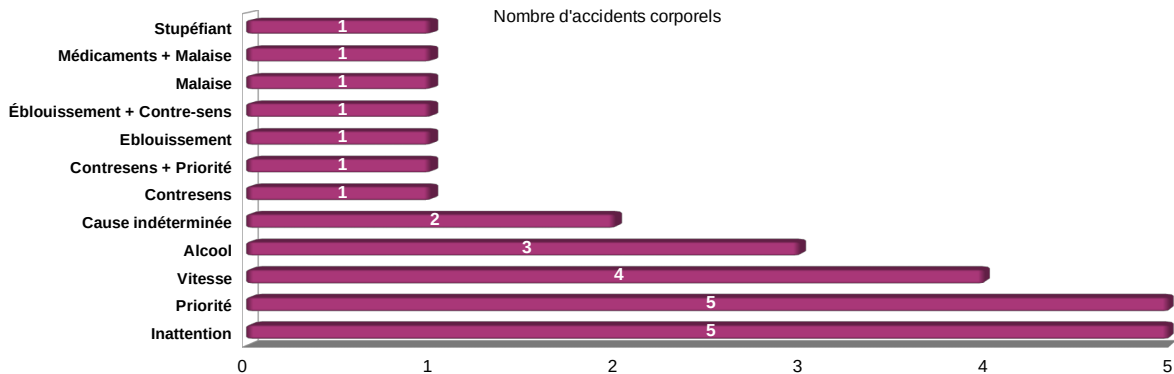
Répartition des accidents par zone de compétence en août 2022



Répartition mensuelle des accidents par zone de compétence



Répartition des causes des accidents corporels en août 2022



Récapitulatif des personnes tuées par catégorie en août 2022

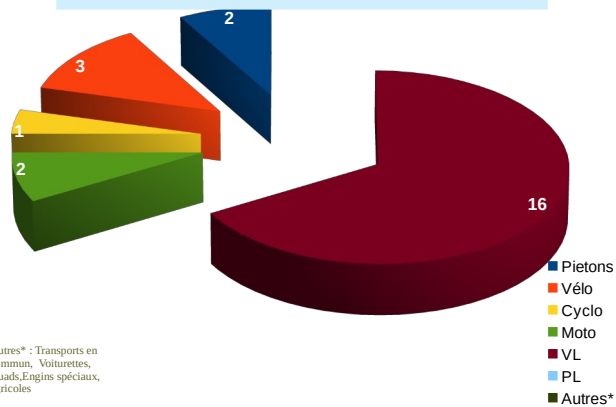
	Piéton	Cycle	Cyclo	Moto	Véhicule léger	Poids lourd	Autre
Tués	0	0	1	0	2	0	0
% des tués	0 %	0 %	33 %	0 %	67 %	0 %	0 %

Récapitulatif des personnes tuées par âge en août 2022

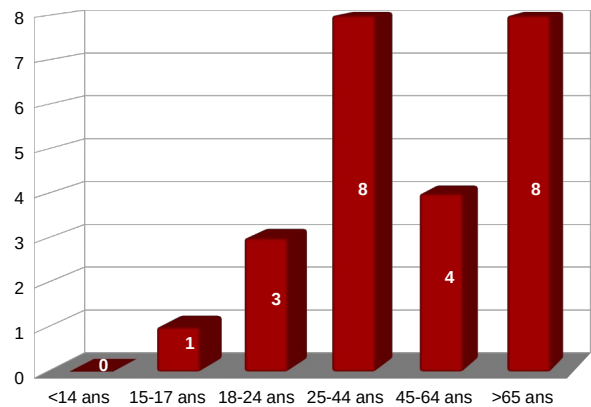
	<14 ans	15-17	18-24	25-44	45-64	>65 ans
Tués	0	1	0	1	0	1
% des tués	0 %	33 %	0 %	33 %	0 %	33 %

En cumul depuis le 1er janvier 2022				Évolution / même période de l'année passée			
Accidents		Tués		Blessés hospitalisés		Blessés légers	
↓	-35 -13 %	245	2021 280	↓	-1 -4 %	24	2021 25
↓	-2	87	2021 89	↓	-31 -12 %	218	2021 249
Dont zone de compétence Police							
↓	-40 -25 %	119	2021 159	↓	-1 -33 %	2	2021 3
↓	-4	8	2021 12	↓	-48 -27 %	128	2021 176
Dont zone de compétence Gendarmerie							
↑	5 4 %	126	2021 121	↔	0 0 %	22	2021 22
↓	-9 -12 %	68	2021 77	↑	17 23 %	90	2021 73

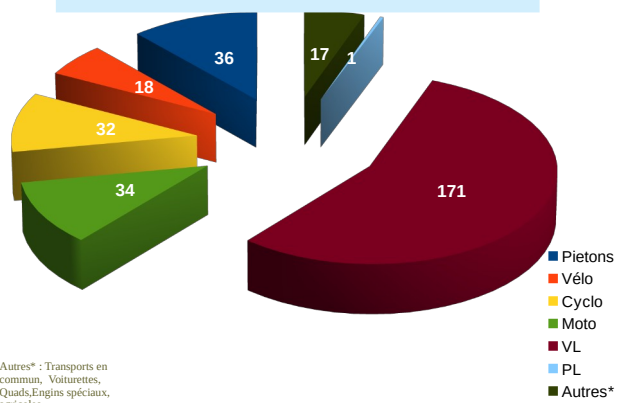
Répartition des personnes tuées par mode de déplacement depuis le 1er janvier 2022



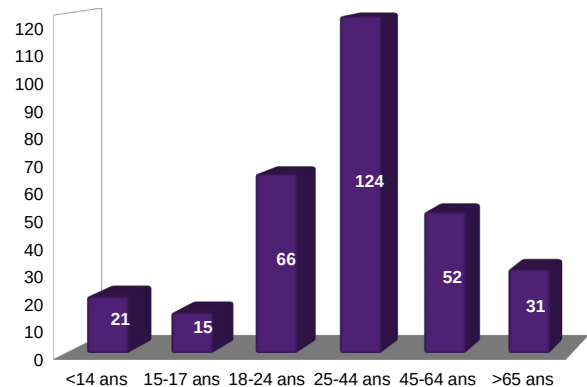
Répartition des personnes tuées par tranche d'âge depuis le 1er janvier 2022



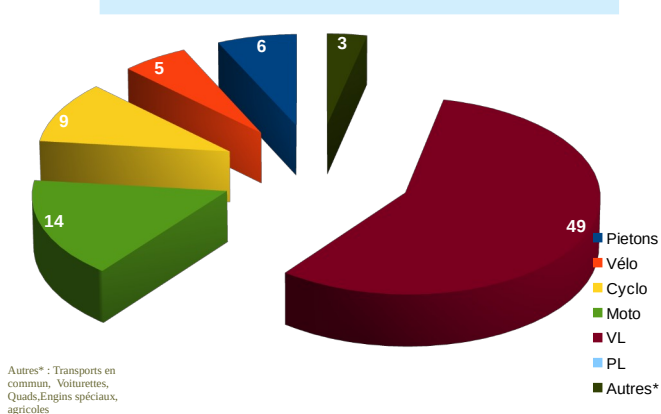
Répartition des personnes blessées par mode de déplacement depuis le 1er janvier 2022



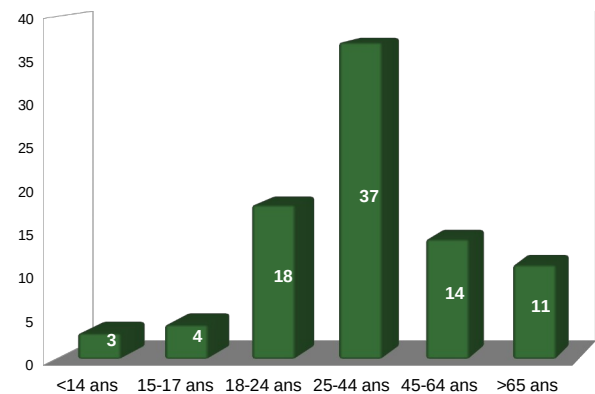
Répartition des personnes blessées par tranche d'âge depuis le 1er janvier 2022



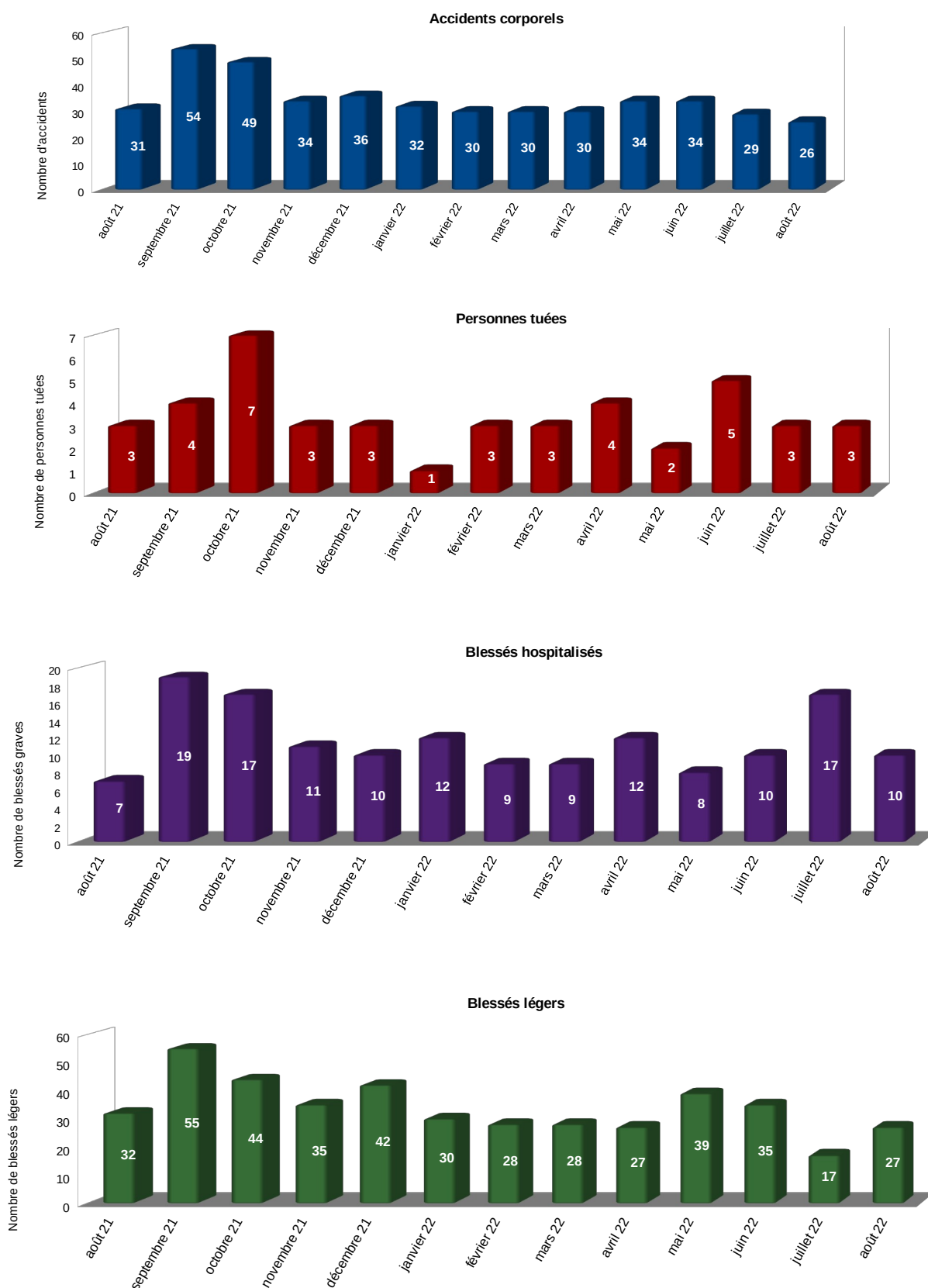
Répartition des personnes hospitalisées plus de 24h par mode de déplacement depuis le 1er janvier 2022



Répartition des personnes hospitalisées plus de 24h par tranche d'âge depuis le 1er janvier 2022



## Evolution du nombre d'accidents corporels, personnes tuées et blessées sur un an



Evolution du nombre d'accidents corporels dans les communes d'Amiens, Abbeville et en zone gendarmerie depuis un an

