



**MOBILISATION**  
Mobilisons-nous  
pour obtenir plus  
de résultats.

**LA SECURITE ROUTIERE  
DANS LA SOMME**

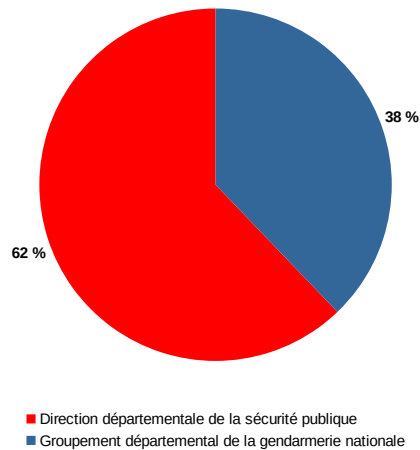
**mars 2021**

Avertissement : Les résultats présentés dans ce baromètre reposent sur une collecte des données brutes d'accidentologie indépendante des bulletins d'analyse des accidents corporels (BAAC) dont le traitement, la transmission et la correction demandent un délai de l'ordre de six mois.

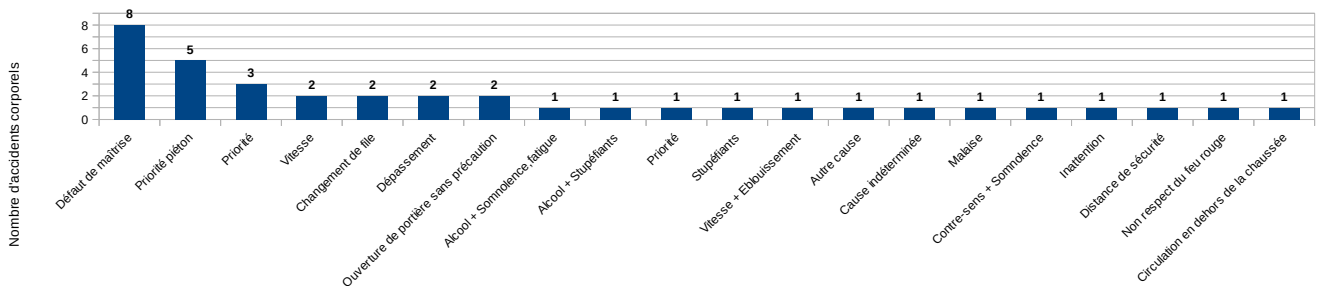
En mars 2021				Evolution / même période de l'année passée											
Accidents		Tués		Blessés hospitalisés		Blessés légers									
↗	11 42 %	37 26	2020	↘	-2 -100 %	0 2	2020	↗	3 33 %	12 9	2020	↗	8 36 %	30 22	2020
<b>Dont zone de compétence Police</b>															
↗	9 64 %	23 14	2020	↔	0	0	2020	↗	1 100 %	2 1	2020	↗	6 40 %	21 15	2020
<b>Dont zone de compétence Gendarmerie</b>															
↗	2 17 %	14 12	2020	↘	-2 -100 %	0 2	2020	↗	2 25 %	10 8	2020	↗	2 29 %	9 7	2020

Aucun tué n'est à déplorer cette semaine.

**Répartition des accidents par zone de compétence en mars 2021**



**Répartition des causes des accidents corporels en février 2021**



**Récapitulatif des personnes tuées par catégorie en mars 2021**

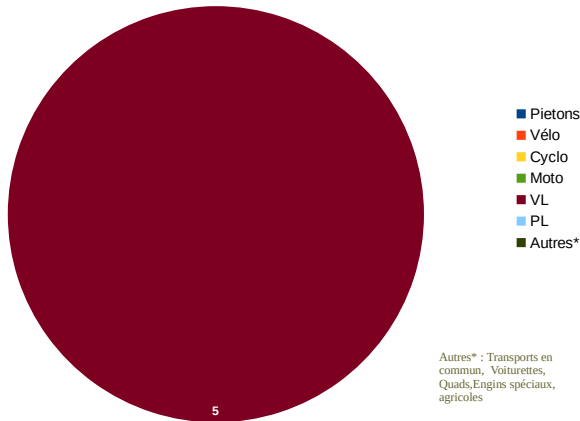
	Piéton	Cycle	Cyclo	Moto	Véhicule léger	Poids lourd	Autre *
<b>Tués</b>	0	0	0	0	0	0	0
<b>% / Total tués</b>	0 %	0 %	0 %	0 %	0 %	0 %	0 %

**Récapitulatif des personnes tuées par âge en mars 2021**

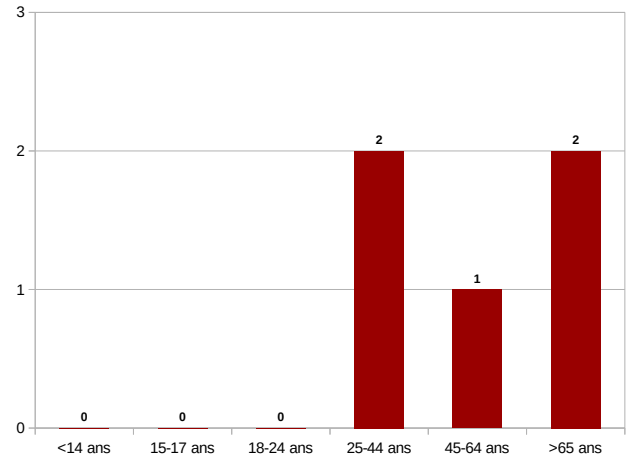
	<14 ans	15-17	18-24	25-44	45-64	>65 ans
<b>Tués</b>	0	0	0	0	0	0
<b>% / Total tués</b>	0 %	0 %	0 %	0 %	0 %	0 %

En cumul depuis le 1er janvier 2021				Évolution / même période de l'année passée			
Accidents		Tués		Blessés hospitalisés		Blessés légers	
↔	0 0 %	93 93	2020	↘	-3 -38 %	5 8	2020
↘	-7 -21 %	27 34	2020	↘	-2 -2 %	80 82	2020
<b>Dont zone de compétence Police</b>							
↗	14 33 %	57 43	2020	↗	1 0	1 0	2020
↗	2 100 %	4 2	2020	↗	7 14 %	57 50	2020
<b>Dont zone de compétence Gendarmerie</b>							
↘	-14 -28 %	36 50	2020	↘	-4 -50 %	4 8	2020
↘	-9 -28 %	23 32	2020	↘	-9 -28 %	23 32	2020

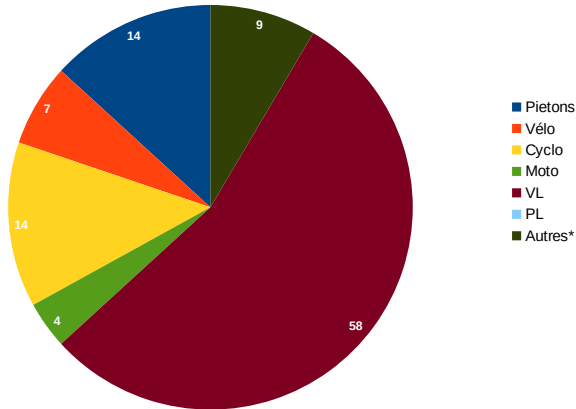
Répartition des personnes tuées par mode de déplacement depuis le 1er janvier 2021



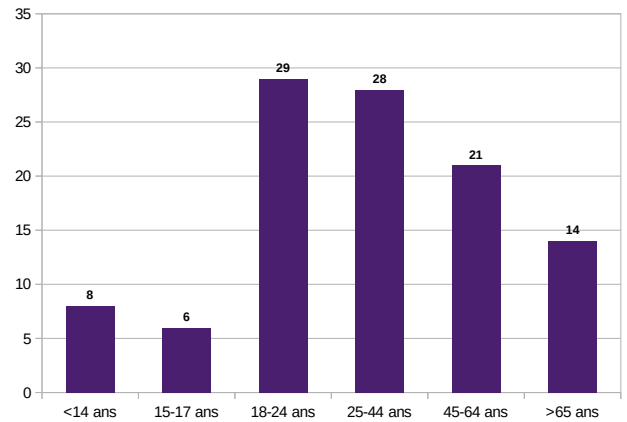
Répartition des personnes tuées par tranche d'âge depuis le 1er janvier 2021



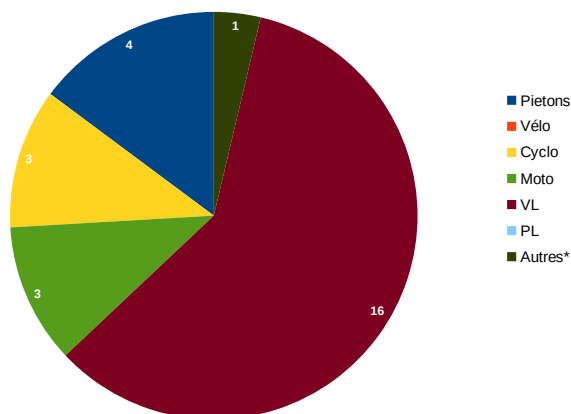
Répartition des personnes blessées par mode de déplacement depuis le 1er janvier 2021



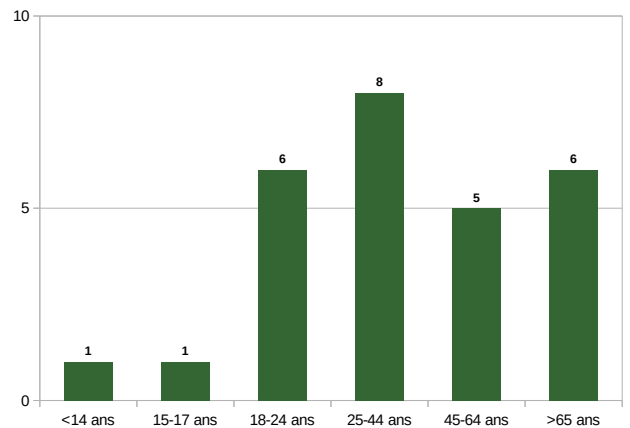
Répartition des personnes blessées par tranche d'âge depuis le 1er janvier 2021



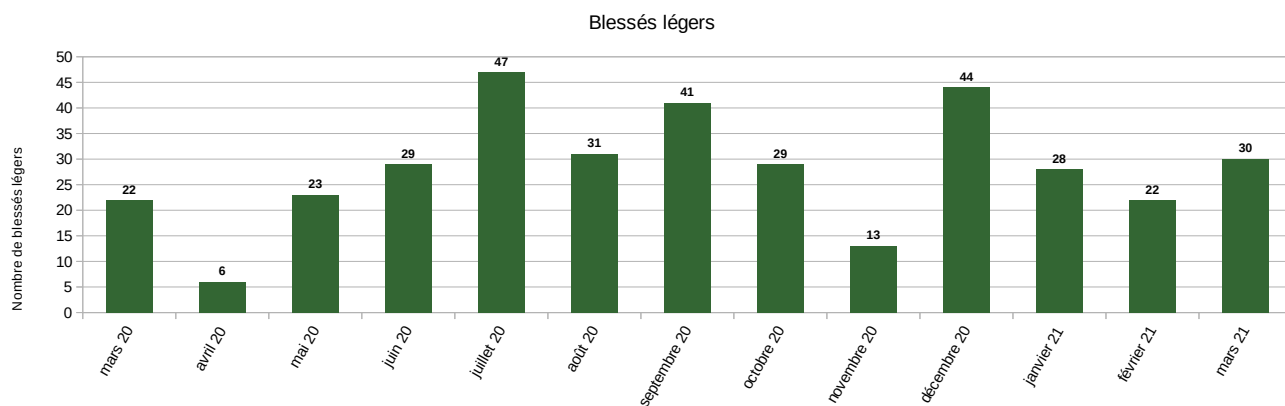
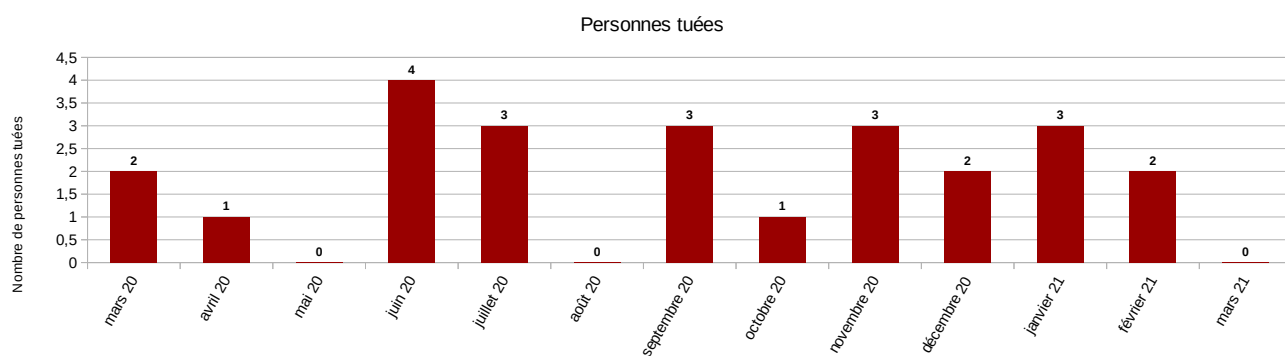
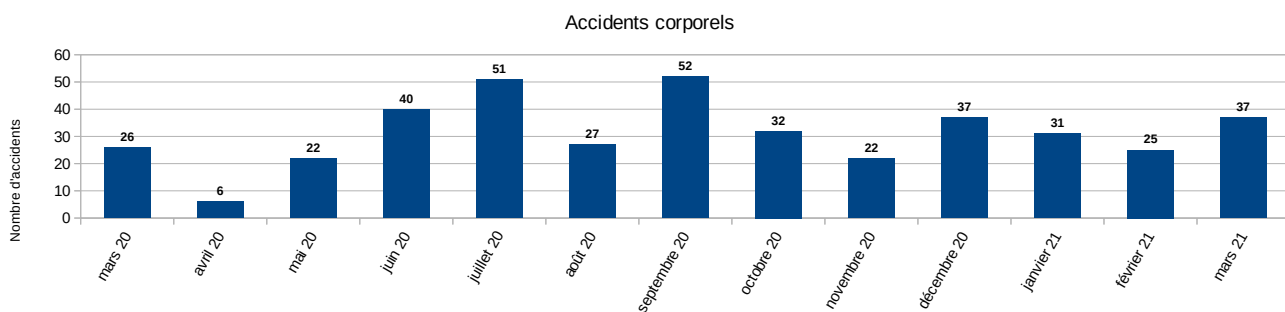
Répartition des personnes hospitalisées plus de 24h par mode de déplacement depuis le 1er janvier 2021



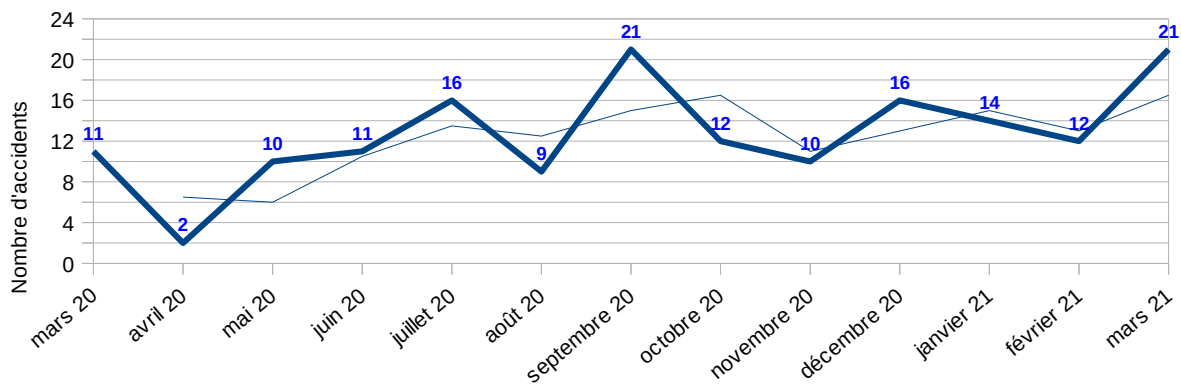
Répartition des personnes hospitalisées plus de 24h par tranche d'âge depuis le 1er janvier 2021



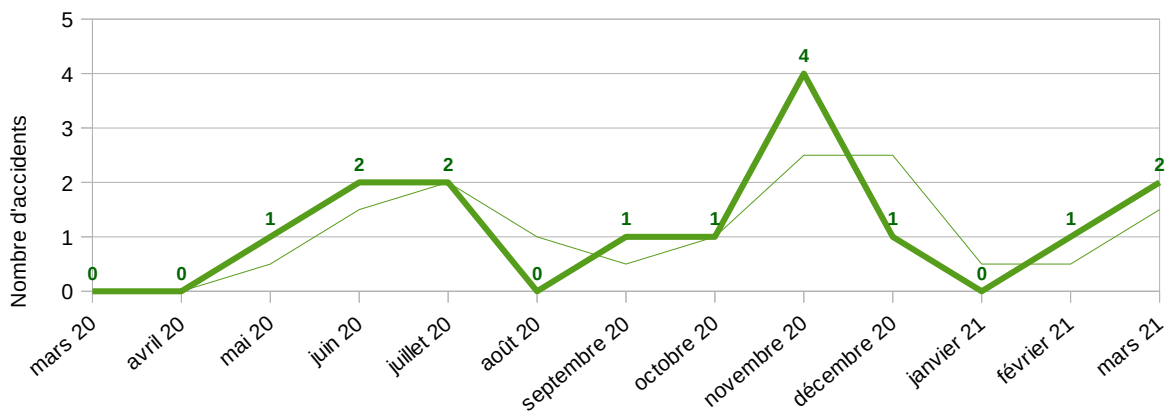
## Evolution du nombre d'accidents corporels, personnes tuées et blessées sur un an



Commune d'Amiens



Commune d'Abbeville



Zone de compétence gendarmerie

